

REF 06687750 190

→ 4 x 1.0 mL

Για τις Η.Π.Α.: Elecsys Cortisol II CalSet

Ελληνικά

Προοριζόμενη χρήση

Το Cortisol II CalSet χρησιμοποιείται για τη βαθμονόμηση της μεθόδου ποσοτικού προσδιορισμού Elecsys Cortisol II στους ανοσολογικούς αναλυτές Elecsys και **cobas e**.

Περιληψη

Το Cortisol II CalSet είναι λυοφιλοποιημένος ορός ανθρώπου στον οποίο έχει προστεθεί κορτιζόλη σε δύο εύρη συγκέντρωσης.

Το CalSet μπορεί να χρησιμοποιηθεί με όλες τις παρτίδες αντιδραστηρίων.

Αντιδραστήρια - διαλύματα εργασίας

- CORT II Cal1: 2 φιαλίδια του 1.0 mL βαθμονομητή 1 το καθένα
- CORT II Cal2: 2 φιαλίδια του 1.0 mL βαθμονομητή 2 το καθένα

Κορτιζόλη (συνθετική) σε δύο εύρη συγκέντρωσης (12.5 nmol/L ή 0.45 µg/dL περίπου και 1000 nmol/L ή 36 µg/dL περίπου), σε matrix ορού ανθρώπου.

Αναλυτής **cobas e 801**: Οι ακριβείς τιμές βαθμονομητή για κάθε παρτίδα περιέχονται κωδικοποιημένες στον ηλεκτρονικό γραμμικό κώδικα και διατίθενται μέσω του συνδέσμου **cobas link**.

Για όλους τους άλλους αναλυτές: Οι ακριβείς τιμές βαθμονομητή για κάθε παρτίδα περιέχονται κωδικοποιημένες στο γραμμικό κώδικα και βρίσκονται επίσης τυπωμένες στο εσωκλειόμενο (ή διατίθενται σε ηλεκτρονική μορφή) φύλλο γραμμικού κώδικα του βαθμονομητή.

Τιμές βαθμονομητή

Ιχνηλασιμότητα: Η ανάλυση Elecsys Cortisol II έχει τυποποιηθεί έναντι της ομάδας δειγμάτων IRMM (Ινστιτούτο Υλικών και Μετρήσεων Αναφοράς)/IFCC-451 (ID-GC/MS, αραιωση ισοτόπου-αέρια χρωματογραφία/φασματομετρία μάζας).¹

Προφυλάξεις και προειδοποιήσεις

Για in vitro διαγνωστική χρήση.

Να τηρούνται οι συνθήκες προφυλάξεις οι οποίες απαιτούνται κατά τον χειρισμό όλων των εργαστηριακών αντιδραστηρίων.

Η απόρριψη όλων των αποβλήτων θα πρέπει να πραγματοποιείται σύμφωνα με τις τοπικές κατευθυντήριες οδηγίες.

Διατίθεται, κατόπιν αιτήσεως, φύλλο δεδομένων ασφάλειας για επαγγελματίες χειριστές.

Για τις Η.Π.Α.: Προσοχή: Η ομοσπονδιακή νομοθεσία περιορίζει την πώληση του προϊόντος αυτού μόνο σε ιατρούς ή κατόπιν εντολής ιατρού.

Το kit περιέχει συστατικά ταξινομημένα ως εξής σύμφωνα με την οδηγία (ΕΚ) αρ. 1272/2008:

Υδροχλωρική 2-μεθυλο-2H-ισοθιαζολ-3-όνη

EUH 208 Μπορεί να προκαλέσει αλλεργική αντίδραση.

Η επισήμανση ασφάλειας του προϊόντος τηρεί τις οδηγίες GHS της Ε.Ε.

Όλα τα υλικά ανθρώπινης προέλευσης θα πρέπει να θεωρούνται δυνητικά μολυσματικά. Όλα τα προϊόντα που προέρχονται από αίμα ανθρώπου έχουν παρασκευαστεί αποκλειστικά από αίμα δωτών που έχουν εξεταστεί χωριστά και έχουν βρεθεί ελεύθεροι αντιγόνου HBsAg και αντισωμάτων έναντι των ιών HCV και HIV. Οι μέθοδοι ελέγχου χρησιμοποιήσαν προσδιορισμούς που είναι εγκεκριμένοι από τον FDA ή πληρούν τις απαιτήσεις της Ευρωπαϊκής Οδηγίας 98/79/ΕΚ, Παράρτημα II, Κατάλογος Α.

Ωστόσο, καθώς καμία μέθοδος ελέγχου δεν μπορεί να αποκλείσει το δυνητικό κίνδυνο μόλυνσης με απόλυτη βεβαιότητα, ο χειρισμός των υλικών θα πρέπει να γίνεται με την ίδια προσοχή που δίνεται κατά το χειρισμό των δειγμάτων ασθενών. Σε περίπτωση έκθεσης, θα πρέπει να ακολουθούνται οι οδηγίες της αρμόδιας υγειονομικής αρχής.^{2,3}

Αποφύγετε το σχηματισμό αφρού σε όλα τα αντιδραστήρια και τους τύπους δειγμάτων (δείγματα, βαθμονομητές και οροί ελέγχου).

Χειρισμός

Διαλύστε προσεκτικά το περιεχόμενο ενός φιαλιδίου, προσθέτοντας ακριβώς 1.0 mL απεσταγμένου ή απιονισμένου νερού, και αφήστε το σε ηρεμία επί 15 λεπτά κλειστό ώστε να ανασυσταθεί. Αναμίξτε προσεκτικά, αποφεύγοντας τον σχηματισμό αφρού.

Μεταφέρετε μερίδες των ανασυσταθέντων βαθμονομητών σε κενά φιαλίδια με πώμα (CalSet Vials), στα οποία έχουν επικολληθεί επικέτες. Επικολλήστε τις εσωκλειόμενες επικέτες στα επιπρόσθετα φιαλίδια. Οι μερίδες πρέπει να φυλαχθούν αμέσως σε θερμοκρασία -20 °C.

Κάθε μερίδα θα πρέπει να χρησιμοποιείται για **μία μόνο** διαδικασία βαθμονόμησης.

Σημείωση: Οι επικέτες των φιαλιδίων και οι πρόσθετες επικέτες (εάν είναι διαθέσιμες) περιλαμβάνουν 2 διαφορετικούς γραμμικούς κώδικες. Ο γραμμικός κώδικας ανάμεσα στους κίτρινους δείκτες προορίζεται μόνο για συστήματα **cobas 8000**. Εάν χρησιμοποιείτε σύστημα **cobas 8000**, περιστρέψτε το πώμα του φιαλιδίου κατά 180° στη σωστή θέση, ούτως ώστε να μπορεί να διαβαστεί ο γραμμικός κώδικας από το σύστημα. Τοποθετήστε το φιαλίδιο στον αναλυτή, όπως το τοποθετείτε συνήθως.

Φύλαξη και σταθερότητα

Φυλάσσονται σε θερμοκρασία 2-8 °C.

Οι λυοφιλοποιημένοι βαθμονομητές είναι σταθεροί έως την αναγραφόμενη ημερομηνία λήξης.

Σταθερότητα των ανασυσταθέντων βαθμονομητών:	
σε θερμοκρασία -20 °C	3 μήνες (να καταψυχθεί μία φορά μόνο)
στους αναλυτές, σε θερμοκρασία 20-25 °C	μία μόνο χρήση

Φυλάξτε τους βαθμονομητές σε **όρθια θέση**, προκειμένου να αποφευχθεί η προσκόλληση του βαθμονομητή στο πώμα.

Παρεχόμενα υλικά

- Cortisol II CalSet, κάρτα γραμμικού κώδικα, φύλλο γραμμικού κώδικα βαθμονομητή, 4 κενά φιαλίδια με πώμα στα οποία έχουν επικολληθεί επικέτες, 2 x 6 επικέτες φιαλιδίων

Απαιτούμενα υλικά που δεν παρέχονται

- REF 11776576322, CalSet Vials, 2 x 56 κενά φιαλίδια με πώμα
- Ανοσολογικοί αναλυτές MODULAR ANALYTICS E170 ή **cobas e** και αντιδραστήρια της ανάλυσης Elecsys Cortisol II
- Απεσταγμένο ή απιονισμένο νερό

Δείτε το φύλλο μεθόδου της ανάλυσης και το εγχειρίδιο χρήσης για τα πρόσθετα απαιτούμενα υλικά.

Ανάλυση

Τοποθετήστε τους ανασυσταθέντες βαθμονομητές (που βρίσκονται στα συμβατά με το σύστημα φιαλίδια τα οποία φέρουν επικέτες με γραμμικό κώδικα) στη ζώνη δειγματοληψίας.

Καταχωρήστε μέσω του σαρωτή όλα τα απαιτούμενα δεδομένα για τη βαθμονόμηση της ανάλυσης.

Πριν από τη μέτρηση, βεβαιωθείτε ότι οι βαθμονομητές βρίσκονται σε θερμοκρασία 20-25 °C.

Βιβλιογραφία

- Thienpont LM. The characterisation of cortisol concentrations in a reference serum panel: IRMM/IFCC-451. [Geel, Belgium]: Directorate General Joint Research Centre; 1999.
- Occupational Safety and Health Standards: Bloodborne pathogens. (29 CFR Part 1910.1030). Fed. Register.
- Directive 2000/54/EC of the European Parliament and Council of 18 September 2000 on the protection of workers from risks related to exposure to biological agents at work.

Για περισσότερες πληροφορίες, ανατρέξτε στο κατάλληλο εγχειρίδιο χρήσης του συγκεκριμένου αναλυτή, στα αντίστοιχα φύλλα εφαρμογής, στις πληροφορίες προϊόντος και στα φύλλα μεθόδου όλων των απαραίτητων συστατικών (εάν είναι διαθέσιμα για τη χώρα σας).







Σε αυτό το φύλλο μεθόδου χρησιμοποιείται πάντοτε μια τελεία (στιγμή) ως υποδιαστολή, προκειμένου να σηματοδοτεί το όριο μεταξύ του ακέραιου και του κλασματικού μέρους ενός δεκαδικού αριθμού. Δεν χρησιμοποιούνται τελείες ως διαχωριστικά στις χιλιάδες.

Cortisol II CalSet

cobas[®]

Σύμβολα

Η Roche Diagnostics χρησιμοποιεί τα ακόλουθα σύμβολα και σήματα πέραν αυτών που παρατίθενται στο πρότυπο ISO 15223-1 (για τις Η.Π.Α.: βλέπε <https://usdiagnostics.roche.com> για τον ορισμό των συμβόλων που χρησιμοποιούνται):

	Περιεχόμενα του κιτ
	Αναλυτές στους οποίους μπορούν να χρησιμοποιηθούν τα αντιδραστήρια
	Αντιδραστήριο
	Βαθμονομητής
	Όγκος μετά την ανασύσταση ή την ανάμιξη
	Διεθνής Κωδικός Μονάδας Εμπορίας

Οι προσθήκες, οι διαγραφές ή οι αλλαγές υποδεικνύονται από μια λωρίδα υπόδειξης αλλαγής στο περιθώριο.

© 2016, Roche Diagnostics



Roche Diagnostics GmbH, Sandhofer Strasse 116, D-68305 Mannheim
www.roche.com

Διανομή στις Η.Π.Α.:
Roche Diagnostics, Indianapolis, IN
US Customer Technical Support 1-800-428-2336

