

REF 06445900 190

→ 4 x 1.0 mL

Ελληνικά**Προοριζόμενη χρήση**

Το Tg II CalSet χρησιμοποιείται για τη βαθμονόμηση της μεθόδου ποσοτικού προσδιορισμού Elecsys Tg II στους ανοσολογικούς αναλυτές Elecsys και **cobas e**.

Περιληψη

Το Tg II CalSet είναι λυοφιλοποιημένος ορός ίππου στον οποίο έχει προστεθεί θυρεοσφαιρίνη σε δύο εύρη συγκέντρωσης.

Το CalSet μπορεί να χρησιμοποιηθεί με όλες τις παρτίδες αντιδραστηρίων.

Αντιδραστήρια - διαλύματα εργασίας

- Tg II Cal1: 2 φιαλίδια του 1.0 mL βαθμονομητή 1 το καθένα
 - Tg II Cal2: 2 φιαλίδια του 1.0 mL βαθμονομητή 2 το καθένα
- Θυρεοσφαιρίνη (ανθρώπου) σε δύο εύρη συγκέντρωσης (περίπου 0.15 ng/mL και περίπου 180 ng/mL) σε matrix ορού ίππου.

Αναλυτής **cobas e 801**: Οι ακριβείς τιμές βαθμονομητή για κάθε παρτίδα περιέχονται κωδικοποιημένες στον ηλεκτρονικό γραμμικό κώδικα και διατίθενται μέσω του συνδέσμου **cobas link**.

Για όλους τους άλλους αναλυτές: Οι ακριβείς τιμές βαθμονομητή για κάθε παρτίδα περιέχονται κωδικοποιημένες στο γραμμικό κώδικα και βρίσκονται επίσης τυπωμένες στο εσωκλειόμενο (ή διατίθενται σε ηλεκτρονική μορφή) φύλλο γραμμικού κώδικα του βαθμονομητή.

Τιμές βαθμονομητή

Ιχνηλασιμότητα: Η ανάλυση Elecsys Tg II τυποποιήθηκε με χρήση του CRM (Certified Reference Material = Πιστοποιημένο υλικό αναφοράς) 457, του BCR (Community Bureau of Reference = Κοινοτικό Γραφείο Αναφοράς) της Ευρωπαϊκής Ένωσης.¹

Προφυλάξεις και προειδοποιήσεις

Για in vitro διαγνωστική χρήση.

Να τηρούνται οι συνήθειες προφυλάξεως οι οποίες απαιτούνται κατά τον χειρισμό όλων των εργαστηριακών αντιδραστηρίων.

Η απόρριψη όλων των αποβλήτων θα πρέπει να πραγματοποιείται σύμφωνα με τις τοπικές κατευθυντήριες οδηγίες.

Διατίθεται, κατόπιν αιτήσεως, φύλλο δεδομένων ασφάλειας για επαγγελματίες χειριστές.

Το kit περιέχει συστατικά ταξινομημένα ως εξής σύμφωνα με την οδηγία (ΕΚ) αρ. 1272/2008:

Υδροχλωρική 2-μεθυλο-2H-ισοθαζολ-3-όνη

EUH 208 Μπορεί να προκαλέσει αλλεργική αντίδραση.

Η επισήμανση ασφάλειας του προϊόντος τηρεί τις οδηγίες GHS της Ε.Ε.

Όλα τα υλικά ανθρώπινης προέλευσης θα πρέπει να θεωρούνται δυνητικά μολυσματικά. Όλα τα προϊόντα που προέρχονται από αίμα ανθρώπου έχουν παρασκευαστεί αποκλειστικά από αίμα δωτών που έχουν εξεταστεί χωριστά και έχουν βρεθεί ελεύθεροι αντιγόνου HBsAg και αντισωμάτων έναντι των ιών HCV και HIV. Οι μέθοδοι ελέγχου χρησιμοποιήσαν προσδιορισμούς που είναι εγκεκριμένοι από τον FDA ή πληρούν τις απαιτήσεις της Ευρωπαϊκής Οδηγίας 98/79/EK, Παράρτημα II, Κατάλογος A.

Ωστόσο, καθώς καμία μέθοδος ελέγχου δεν μπορεί να αποκλείσει το δυνητικό κίνδυνο μόλυνσης με απόλυτη βεβαιότητα, ο χειρισμός των υλικών θα πρέπει να γίνεται με την ίδια προσοχή που δίνεται κατά το χειρισμό των δειγμάτων ασθενών. Σε περίπτωση έκθεσης, θα πρέπει να ακολουθούνται οι οδηγίες της αρμόδιας υγειονομικής αρχής.^{2,3}

Αποφύγετε το σχηματισμό αφρού σε όλα τα αντιδραστήρια και τους τύπους δειγμάτων (δείγματα, βαθμονομητές και οροί ελέγχου).

Χειρισμός

Διαλύστε προσεκτικά το περιεχόμενο ενός φιαλιδίου, προσθέτοντας ακριβώς 1.0 mL απεσταγμένου ή αποιονισμένου νερού και αφήστε το σε ηρεμία επί 15 λεπτά κλειστό ώστε να ανασυσταθεί. Αναμίξτε προσεκτικά, αποφεύγοντας τον σχηματισμό αφρού.

Μεταφέρετε τους ανασυσταθέντες βαθμονομητές στα παρεχόμενα κενά φιαλίδια με πώμα, στα οποία έχουν επικολληθεί ετικέτες.

Αναλυτής **cobas e 411**: Οι ανασυσταθέντες βαθμονομητές θα πρέπει να παραμένουν στον αναλυτή μόνο κατά τη διάρκεια της βαθμονόμησης, σε θερμοκρασία 20-25 °C. Μετά τη χρήση, τα φιαλίδια θα πρέπει να

κλείνονται το συντομότερο δυνατόν και να φυλάσσονται σε όρθια θέση στους 2-8 °C.

Λόγω πιθανής εξάτμισης, δεν θα πρέπει να εκτελούνται περισσότερες από 5 διαδικασίες βαθμονόμησης ανά σετ φιαλιδίων.

Εάν είναι απαραίτητο, καταψύξτε σε μερίδες. Δείτε την ενότητα για τους αναλυτές MODULAR ANALYTICS E170, **cobas e 601**, **cobas e 602** και **cobas e 801**.

Αναλυτές MODULAR ANALYTICS E170, **cobas e 601**, **cobas e 602** και **cobas e 801**: Εάν δεν απαιτείται ολόκληρη η ποσότητα για τη βαθμονόμηση στους αναλυτές, τότε μεταφέρετε μερίδες από τους ανασυσταθέντες βαθμονομητές σε κενά φιαλίδια με πώμα (CalSet Vials). Επικολλήστε τις παρεχόμενες ετικέτες σε αυτά τα πρόσθετα φιαλίδια. Φυλάξτε τις μερίδες σε θερμοκρασία -20 °C για μελλοντική χρήση.

Κάθε μερίδα θα πρέπει να χρησιμοποιείται για **μία μόνο** διαδικασία βαθμονόμησης.

Σημείωση: Οι ετικέτες των φιαλιδίων και οι πρόσθετες ετικέτες (εάν είναι διαθέσιμες) περιλαμβάνουν 2 διαφορετικούς γραμμικούς κώδικες. Ο γραμμικός κώδικας ανάμεσα στους κίτρινους δείκτες προορίζεται μόνο για συστήματα **cobas 8000**. Εάν χρησιμοποιείτε σύστημα **cobas 8000**, περιστρέψτε το πώμα του φιαλιδίου κατά 180° στη σωστή θέση, ούτως ώστε να μπορεί να διαβαστεί ο γραμμικός κώδικας από το σύστημα. Τοποθετήστε το φιαλίδιο στον αναλυτή, όπως το τοποθετείτε συνήθως.

Φύλαξη και σταθερότητα

Φυλάσσονται σε θερμοκρασία 2-8 °C.

Οι λυοφιλοποιημένοι βαθμονομητές είναι σταθεροί έως την αναγραφόμενη ημερομηνία λήξης.

Σταθερότητα των ανασυσταθέντων βαθμονομητών:	
είτε σε θερμοκρασία -20 °C	93 ημέρες (να καταψύχονται μία φορά μόνο)
είτε σε θερμοκρασία 2-8 °C	21 ημέρες
στον αναλυτή cobas e 411 , σε θερμοκρασία 20-25 °C	έως 5 ώρες
στους αναλυτές MODULAR ANALYTICS E170, cobas e 601 , cobas e 602 και cobas e 801 , σε θερμοκρασία 20-25 °C	μία μόνο χρήση

Φυλάξτε τους βαθμονομητές σε **όρθια θέση**, προκειμένου να αποφευχθεί η προσκόλληση του βαθμονομητή στο πώμα.

Παρεχόμενα υλικά

- Tg II CalSet, κάρτα γραμμικού κώδικα, φύλλο γραμμικού κώδικα βαθμονομητή, 4 κενά φιαλίδια με πώμα στα οποία έχουν επικολληθεί ετικέτες, 2 x 6 ετικέτες φιαλιδίων

Απαιτούμενα υλικά που δεν παρέχονται

- REF 11776576322, CalSet Vials, 2 x 56 κενά φιαλίδια με πώμα
- Ανοσολογικοί αναλυτές MODULAR ANALYTICS E170 ή **cobas e** και αντιδραστήρια της ανάλυσης Elecsys Tg II
- Απεσταγμένο ή αποιονισμένο νερό

Δείτε το φύλλο μεθόδου της ανάλυσης και το εγχειρίδιο χρήσης για τα πρόσθετα απαιτούμενα υλικά.

Ανάλυση

Τοποθετήστε τους ανασυσταθέντες βαθμονομητές (που βρίσκονται στα συμβατά με το σύστημα φιαλίδια τα οποία φέρουν ετικέτες με γραμμικό κώδικα) στη ζώνη δειγματοληψίας.

Καταχωρήστε μέσω του σαρωτή όλα τα απαιτούμενα δεδομένα για τη βαθμονόμηση της ανάλυσης.

Πριν από τη μέτρηση, βεβαιωθείτε ότι οι βαθμονομητές βρίσκονται σε θερμοκρασία 20-25 °C.

Βιβλιογραφία

- Feldt-Rasmussen U, Profilis C, Colinet E, et al. Purification and assessment of stability and homogeneity of human thyroglobulin reference material (CRM 457). *Exp Clin Endocrinol* 1994;102:87-91.







- 2 Occupational Safety and Health Standards: Bloodborne pathogens. (29 CFR Part 1910.1030). Fed. Register.
- 3 Directive 2000/54/EC of the European Parliament and Council of 18 September 2000 on the protection of workers from risks related to exposure to biological agents at work.

Για περισσότερες πληροφορίες, ανατρέξτε στο κατάλληλο εγχειρίδιο χρήσης του συγκεκριμένου αναλυτή, στα αντίστοιχα φύλλα εφαρμογής, στις πληροφορίες προϊόντος και στα φύλλα μεθόδου όλων των απαραίτητων συστατικών (εάν είναι διαθέσιμα για τη χώρα σας).

Σε αυτό το φύλλο μεθόδου χρησιμοποιείται πάντοτε μια τελεία (στιγμή) ως υποδιαστολή, προκειμένου να σηματοδοτεί το όριο μεταξύ του ακέραιου και του κλασματικού μέρους ενός δεκαδικού αριθμού. Δεν χρησιμοποιούνται τελείες ως διαχωριστικά στις χιλιάδες.

Σύμβολα

Η Roche Diagnostics χρησιμοποιεί τα ακόλουθα σύμβολα και σήματα πέραν αυτών που παρατίθενται στο πρότυπο ISO 15223-1 (για τις Η.Π.Α.: βλέπε <https://usdiagnostics.roche.com> για τον ορισμό των συμβόλων που χρησιμοποιούνται):

	Περιεχόμενα του kit
	Αναλυτές στους οποίους μπορούν να χρησιμοποιηθούν τα αντιδραστήρια
	Αντιδραστήριο
	Βαθμονομητής
	Όγκος μετά την ανασύσταση ή την ανάμιξη
	Διεθνής Κωδικός Μονάδας Εμπορίας

Οι προσθήκες, οι διαγραφές ή οι αλλαγές υποδεικνύονται από μια λωρίδα υπόδειξης αλλαγής στο περιθώριο.

© 2016, Roche Diagnostics



Roche Diagnostics GmbH, Sandhofer Strasse 116, D-68305 Mannheim
www.roche.com

