

REF 11776452 122

→ 4 x 3.0 mL

REF 11776452 922 (QCS)

Ελληνικά

Προοριζόμενη χρήση

Το PreciControl Tumor Marker χρησιμοποιείται για τον έλεγχο ποιότητας των ανοσολογικών προσδιορισμών Elecsys στους ανοσολογικούς αναλυτές Elecsys και **cobas e**.

Περιληψη

Το PreciControl Tumor Marker είναι λυοφιλοποιημένος ορός ελέγχου, με βάση ορό ανθρώπου. Οι συγκεντρώσεις εμπίπτουν σε δύο κλινικές σημαντικά εύρη τιμών. Οι οροί ελέγχου χρησιμοποιούνται για τον έλεγχο της ακριβείας και της επαναληψιμότητας των ανοσολογικών αναλύσεων Elecsys.

Αντιδραστήρια - διαλύματα εργασίας

- PC TM1: 2 φιαλίδια των 3.0 mL ορού ελέγχου (ανθρώπου) το καθένα
- PC TM2: 2 φιαλίδια των 3.0 mL ορού ελέγχου (ανθρώπου) το καθένα

Αναλυτής **cobas e 801**: Οι ακριβείς αναμενόμενες τιμές και τα εύρη τιμών που είναι ειδικά για κάθε παρτίδα διατίθενται σε ηλεκτρονικό γραμμικό κώδικα και σε φύλλο τιμών που παρέχεται μέσω του συνδέσμου **cobas link**. Για όλους τους άλλους αναλυτές: Οι ακριβείς αναμενόμενες τιμές και τα εύρη τιμών που είναι ειδικά για κάθε παρτίδα βρίσκονται κωδικοποιημένα στους γραμμικούς κώδικες και τυπωμένα στο εσωκλειόμενο (ή ηλεκτρονικά διαθέσιμο) φύλλο τιμών.

Σημείωση: Τα φύλλα τιμών για τον αναλυτή **cobas e 801** είναι διαθέσιμα μόνο ηλεκτρονικά μέσω του συνδέσμου **cobas link**.

Αναμενόμενες τιμές και εύρη τιμών

Οι αναμενόμενες τιμές και τα εύρη τιμών έχουν προσδιοριστεί και αξιολογηθεί από τη Roche. Οι τιμές αυτές ελήφθησαν με χρήση των αντιδραστηρίων της ανάλυσης Elecsys και των αναλυτών που υπήρχαν διαθέσιμοι τη στιγμή της ανάλυσης.

Εάν οι αναμενόμενες τιμές και τα εύρη τιμών των ορών ελέγχου αναθεωρηθούν, οι πληροφορίες αυτές περιλαμβάνονται στο γραμμικό κώδικα των αντιδραστηρίων ή των ορών ελέγχου (ή διατίθενται ηλεκτρονικά) και σε ένα πρόσθετο φύλλο τιμών που συνοδεύει το κιτ αντιδραστηρίων. Αυτό το φύλλο τιμών αναφέρει όλες τις παρτίδες ορών ελέγχου για τις οποίες ισχύουν οι νέες τιμές. Εάν κάποιες από τις τιμές παραμείνουν αμετάβλητες, θα εξακολουθήσουν να ισχύουν οι αρχικές τιμές που αναφέρονται στο γραμμικό κώδικα ορών ελέγχου (CBC - Control Barcode) και στο φύλλο τιμών που εσωκλείεται στο κιτ ορών ελέγχου (ή διατίθεται ηλεκτρονικά).

Αναλυτής **cobas e 801**: Οι ενημερωμένες αναμενόμενες τιμές και τα εύρη τιμών διατίθενται σε ηλεκτρονικό γραμμικό κώδικα και σε φύλλο τιμών που παρέχεται μέσω του συνδέσμου **cobas link**.

Τα αποτελέσματα πρέπει να βρίσκονται εντός των καθορισμένων ευρών τιμών. Εάν διαπιστωθούν τάσεις αύξησης ή μείωσης ή απροσδόκητες αποκλίσεις εκτός των ορίων του εύρους τιμών, θα πρέπει να ελεγχονται όλα τα βήματα της ανάλυσης.

Πληροφορίες σχετικά με την ιχνηλασιμότητα δίνονται στο φύλλο μεθόδου της αντίστοιχης ανάλυσης Elecsys.

Κάθε εργαστήριο θα πρέπει να καθιερώσει τα διορθωτικά μέτρα που θα πρέπει να ληφθούν εάν οι τιμές βρεθούν εκτός των καθορισμένων ορίων.

Προφυλάξεις και προειδοποιήσεις

Για *in vitro* διαγνωστική χρήση.

Να τηρούνται οι συνήθεις προφυλάξεις οι οποίες απαιτούνται κατά τον χειρισμό όλων των εργαστηριακών αντιδραστηρίων.

Η απόρριψη όλων των αποβλήτων θα πρέπει να πραγματοποιείται σύμφωνα με τις τοπικές κατευθυντήριες οδηγίες.

Διατίθεται, κατόπιν αιτήσεως, φύλλο δεδομένων ασφάλειας για επαγγελματίες χειριστές.

Όλα τα υλικά ανθρώπινης προέλευσης θα πρέπει να θεωρούνται δυνητικά μολυσματικά. Όλα τα προϊόντα που προέρχονται από αίμα ανθρώπου έχουν παρασκευαστεί αποκλειστικά από αίμα δωτών που έχουν εξεταστεί χωριστά και έχουν βρεθεί ελεύθεροι αντιγόνου HBsAg και αντισωμάτων έναντι των ιών HCV και HIV. Οι μέθοδοι εξέτασης που εφαρμόστηκαν ήταν εγκεκριμένες από τον FDA ή σε συμφωνία με την Ευρωπαϊκή Οδηγία 98/79/ΕΚ, Παράρτημα II, Κατάλογος Α.

Ωστόσο, καθώς καμία μέθοδος ελέγχου δεν μπορεί να αποκλείσει το δυνητικό κίνδυνο μόλυνσης με απόλυτη βεβαιότητα, ο χειρισμός των υλικών

θα πρέπει να γίνεται με την ίδια προσοχή που δίνεται κατά το χειρισμό των δειγμάτων ασθενών. Σε περίπτωση έκθεσης, θα πρέπει να ακολουθούνται οι οδηγίες της αρμόδιας υγειονομικής αρχής.^{1,2}

Οι οροί ελέγχου δεν πρέπει να χρησιμοποιούνται μετά την παρέλευση της ημερομηνίας λήξης.

Αποφύγετε το σχηματισμό αφρού σε όλα τα αντιδραστήρια και τους τύπους δειγμάτων (δείγματα, βαθμονομητές και οροί ελέγχου).

Χειρισμός

Διαλύστε προσεκτικά το περιεχόμενο ενός φιαλιδίου, προσθέτοντας ακριβώς 3.0 mL απεσταγμένου ή αποιονισμένου νερού, και αφήστε το σε ηρεμία επί 30 λεπτά κλειστό ώστε να ανασυσταθεί. Αναμίξτε προσεκτικά, αποφεύγοντας τον σχηματισμό αφρού.

Μεταφέρετε τους ανασυσταθέντες ορούς ελέγχου στα παρεχόμενα κενά φιαλίδια με πάμα, στα οποία έχουν επικολληθεί ετικέτες, σε πρόσθετα φιαλίδια με πάμα (ControlSet Vials). Επικολλήστε τις παρεχόμενες ετικέτες σε αυτά τα πρόσθετα φιαλίδια. Οι μερίδες που προορίζονται για φύλαξη σε θερμοκρασία -20 °C θα πρέπει να καταψύχονται αμέσως.

Κάθε μερίδα θα πρέπει να χρησιμοποιείται για **μία μόνο** διαδικασία ελέγχου.

Σημείωση: Οι ετικέτες των φιαλιδίων και οι πρόσθετες ετικέτες (εάν είναι διαθέσιμες) περιλαμβάνουν 2 διαφορετικούς γραμμικούς κώδικες. Ο γραμμικός κώδικας ανάμεσα στους κίτρινους δείκτες προορίζεται μόνο για συστήματα **cobas 8000**. Εάν χρησιμοποιείτε σύστημα **cobas 8000**, περιστρέψτε το πάμα του φιαλιδίου κατά 180° στη σωστή θέση, ούτως ώστε να μπορεί να διαβαστεί ο γραμμικός κώδικας από το σύστημα. Τοποθετήστε το φιαλίδιο στον αναλυτή, όπως το τοποθετείτε συνήθως.

Φύλαξη και σταθερότητα

Φυλάσσονται σε θερμοκρασία 2-8 °C.

Ο λυοφιλοποιημένος ορός ελέγχου είναι σταθερός έως την αναγραφόμενη ημερομηνία λήξης.

Σταθερότητα των συστατικών στον ανασυσταθέντα ορό ελέγχου:	
είτε σε θερμοκρασία -20 °C	1 μήνας (να καταψυχθεί μία φορά μόνο)
είτε σε θερμοκρασία 2-8 °C	2 εβδομάδες
είτε σε θερμοκρασία 20-25 °C	24 ώρες
στους αναλυτές, σε θερμοκρασία 20-25 °C	έως 5 ώρες

Φυλάξτε τους ορούς ελέγχου σε **όρθια θέση**, προκειμένου να αποφευχθεί η προσκόλληση του ορού ελέγχου στο πάμα.

Παρεχόμενα υλικά

- PreciControl Tumor Marker, 2 κάρτες γραμμικού κώδικα, φύλλο γραμμικού κώδικα διαλύματος ελέγχου, 2 x 2 κενά φιαλίδια με πάμα στα οποία έχουν επικολληθεί ετικέτες, 2 x 10 ετικέτες φιαλιδίων

Απαιτούμενα υλικά που δεν παρέχονται

- REF 03142949122, ControlSet Vials, 2 x 56 κενά φιαλίδια με πάμα
- Ανοσολογικοί αναλυτές MODULAR ANALYTICS E170 ή **cobas e** και αντιδραστήρια της ανάλυσης

- Απεσταγμένο ή αποιονισμένο νερό

Δείτε το φύλλο μεθόδου της αντίστοιχης ανάλυσης και το εγχειρίδιο χρήσης για τα πρόσθετα απαιτούμενα υλικά.

Ανάλυση

Για να επεξεργαστείτε τον ανασυσταθέντα ορό ελέγχου που βρίσκεται στα συμβατά με το σύστημα φιαλίδια με ετικέτα, ακολουθήστε την ίδια διαδικασία ανάλυσης που χρησιμοποιείτε για τα δείγματα ασθενών.

Καταχωρήστε τα δεδομένα στον αναλυτή.

Πριν από τη μέτρηση, βεβαιωθείτε ότι οι οροί ελέγχου βρίσκονται σε θερμοκρασία 20-25 °C.

Ανάλυση των ορών ελέγχου πρέπει να εκτελείται καθημερινά, παράλληλα με τα δείγματα ασθενών, καθώς και με κάθε νέο κιτ αντιδραστηρίων και κάθε φορά που πραγματοποιείται βαθμονόμηση. Τα διαστήματα μεταξύ

PreciControl Tumor Marker



των ελέγχων και τα όρια θα πρέπει να προσαρμόζονται στις απαιτήσεις κάθε εργαστηρίου.

Ακολουθήστε τους ισχύοντες κρατικούς κανονισμούς και τις τοπικές κατευθυντήριες οδηγίες για τον έλεγχο ποιότητας.

Βιβλιογραφία







- Occupational Safety and Health Standards: Bloodborne pathogens. (29 CFR Part 1910.1030). Fed. Register.
- Directive 2000/54/EC of the European Parliament and Council of 18 September 2000 on the protection of workers from risks related to exposure to biological agents at work.

Για περισσότερες πληροφορίες, ανατρέξτε στο κατάλληλο εγχειρίδιο χρήσης του συγκεκριμένου αναλυτή, στα αντίστοιχα φύλλα εφαρμογής, στις πληροφορίες προϊόντος και στα φύλλα μεθόδου όλων των απαραίτητων συστατικών (εάν είναι διαθέσιμα για τη χώρα σας).

Σε αυτό το φύλλο μεθόδου χρησιμοποιείται πάντοτε μια τελεία (στιγμή) ως υποδιαστολή, προκειμένου να σηματοδοτεί το όριο μεταξύ του ακέραιου και του κλασματικού μέρους ενός δεκαδικού αριθμού. Δεν χρησιμοποιούνται τελείες ως διαχωριστικά στις χιλιάδες.

Σύμβολα

Η Roche Diagnostics χρησιμοποιεί τα ακόλουθα σύμβολα και σήματα πέραν αυτών που παρατίθενται στο πρότυπο ISO 15223-1:

	Περιεχόμενα του κιτ
	Αναλυτές στους οποίους μπορούν να χρησιμοποιηθούν τα αντιδραστήρια
	Αντιδραστήριο
	Βαθμονομητής
	Όγκος μετά την ανασύσταση ή την ανάμιξη
	Διεθνής Κωδικός Μονάδας Εμπορίας

Οι προσθήκες, οι διαγραφές ή οι αλλαγές υποδεικνύονται από μια λωρίδα υπόδειξης αλλαγής στο περιθώριο.

© 2016, Roche Diagnostics

 0123



Roche Diagnostics GmbH, Sandhofer Strasse 116, D-68305 Mannheim
www.roche.com

